



INSTRUCTIVO DE SISTEMAS PARA EL REGISTRO DE
SOLICITUD DE CORRECCIÓN DE INGRESO, SALIDA Y
NOVEDADES - CIIS




Código:
SENAE-ISEE-2-3-001
Versión: 2
Fecha: **Diciembre/2016**
Página 1 de 20



SENAE-ISEE-2-3-001-V2


**INSTRUCTIVO DE SISTEMAS PARA EL REGISTRO
DE SOLICITUD DE CORRECCIÓN DE INGRESO,
SALIDA Y NOVEDADES - CIIS**

DICIEMBRE - 2016


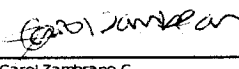

Elaborado	Revisado	Aprobado
 Analista de Mejora Continua y Normativa	 Jefe de Calidad y Mejora Continua	 Director de Mejora Continua y Normativa




EL SERVICIO NACIONAL DE ADUANA DEL ECUADOR SE RESERVA EL DERECHO DE ESTE DOCUMENTO, EL CUAL NO DEBE SER USADO PARA OTRO PROPÓSITO DISTINTO AL PREVISTO. DOCUMENTOS IMPRESOS O FOTOCOPIADOS SON **COPIAS NO CONTROLADAS**. VERIFICAR SU VIGENCIA COMPARANDO CON EL DOCUMENTO PUBLICADO EN LA WEB



	INSTRUCTIVO DE SISTEMAS PARA EL REGISTRO DE SOLICITUD DE CORRECCIÓN DE INGRESO, SALIDA Y NOVEDADES - CIIS	Código: SENAE-ISEE-2-3-001 Versión: 2 Fecha: Diciembre/2016 Página 2 de 20
---	--	--

HOJA DE RESUMEN

Descripción del documento:			
Instructivo de sistemas para el registro de, Solicitud de Corrección de Ingreso, Salida y Novedades - CIIS.			
Objetivo:			
Describir en forma secuencial las tareas para el uso adecuado del portal externo denominado Ecuapass, opción Solicitud de Corrección de Ingreso, Salida y Novedades – CIIS.			
Elaboración / Revisión / Aprobación:			
Nombre / Cargo / Firma / Fecha	Área	Acción	
<input checked="" type="checkbox"/>  Ing. Christian A Inca C Analista de Mejora Continua y Normativa	Dirección Nacional de Mejora Continua y Tecnologías de la Información	Elaboración	
<input checked="" type="checkbox"/>  Econ. Carol Zambrano C Jefe de Calidad y Mejora Continua (e)	Dirección Nacional de Mejora Continua y Tecnologías de la Información	Revisión	
<input checked="" type="checkbox"/>  Ing. María Isabel Moncayo Director de Mejora Continua y Normativa	Dirección Nacional de Mejora Continua y Tecnologías de la Información	Aprobación	
Actualizaciones / Revisiones / Modificaciones:			
Versión	Fecha	Razón	Responsable
2	Diciembre 2016	Adición de campos en la pantalla del registro de ingreso de correcciones de mercancías. Requerimiento: CMC-109-0-2015	Ing. Christian A Inca
1	Julio 2013	Versión Inicial	Ing. Patricia Coronado D.

Elaborado  Analista de Mejora Continua y Normativa	Revisado  Jefe de Calidad y Mejora Continua	Aprobado  Director de Mejora Continua y Normativa
---	--	--






INSTRUCTIVO DE SISTEMAS PARA EL REGISTRO DE
SOLICITUD DE CORRECCIÓN DE INGRESO, SALIDA Y
NOVEDADES - CIIS

Código:
SENAE-ISEE-2-3-001
Versión: 2
Fecha: **Diciembre/2016**
Página 3 de 20

ÍNDICE

1.	OBJETIVO	4
2.	ALCANCE	4
3.	RESPONSABILIDAD.....	4
4.	CONSIDERACIONES GENERALES.....	4
5.	PROCEDIMIENTO	5
6.	ANEXOS	20

Elaborado	Revisado	Aprobado
 Analista de Mejora Continua y Normativa	 Jefe de Calidad y Mejora Continua	 Director de Mejora Continua y Normativa

EL SERVICIO NACIONAL DE ADUANA DEL ECUADOR SE RESERVA EL DERECHO DE ESTE DOCUMENTO, EL CUAL NO DEBE SER USADO PARA OTRO PROPÓSITO DISTINTO AL PREVISTO. DOCUMENTOS IMPRESOS O FOTOCOPIADOS SON **COPIAS NO CONTROLADAS**. VERIFICAR SU VIGENCIA COMPARANDO CON EL DOCUMENTO PUBLICADO EN LA WEB





INSTRUCTIVO DE SISTEMAS PARA EL REGISTRO DE
SOLICITUD DE CORRECCIÓN DE INGRESO, SALIDA Y
NOVEDADES - CIIS

Código:
SENAE-ISEE-2-3-001
Versión: 2
Fecha: Diciembre/2016
Página 4 de 20

1. OBJETIVO

Describir en forma secuencial las tareas para el uso adecuado del portal externo denominado Ecuapass, opción Solicitud de Corrección de Ingreso, Salida y Novedades – CIIS.

2. ALCANCE

Está dirigido a los depósitos temporales.

3. RESPONSABILIDAD

- 3.1. La aplicación, cumplimiento y realización de lo descrito en el presente documento, es responsabilidad de los depósitos temporales.
- 3.2. La realización de mejoramiento, cambios solicitados y gestionados por los distritos, le corresponde a la Dirección Nacional de Mejora Continua y Tecnologías de la Información para su aprobación y difusión.

4. CONSIDERACIONES GENERALES

4.1. Con el objeto de que se apliquen los términos de manera correcta, se entiende lo siguiente:

4.1.1. **Usuario:** Depósitos Temporales.

4.1.2. **Solicitud CIIS:** Solicitud de Corrección de Informe de Ingreso, Salida y Novedades - CIIS.



4.1.3. **T:** Ingreso total.

4.1.4. **F:** Ingreso final.

4.1.5. **P:** Ingreso parcial.

4.2. Para efecto de funcionalidad, se deben considerar los siguientes criterios:

4.2.1 Se debe ingresar información en todos los campos obligatorios, los cuales se encuentran marcados con un asterisco de color rojo (*); caso contrario el sistema no permite continuar con las acciones de registro, modificación o guardado temporal de información.

Elaborado	Revisado	Aprobado
 Analista de Mejora Continua y Normativa	 Jefe de Calidad y Mejora Continua	 Director de Mejora Continua y Normativa

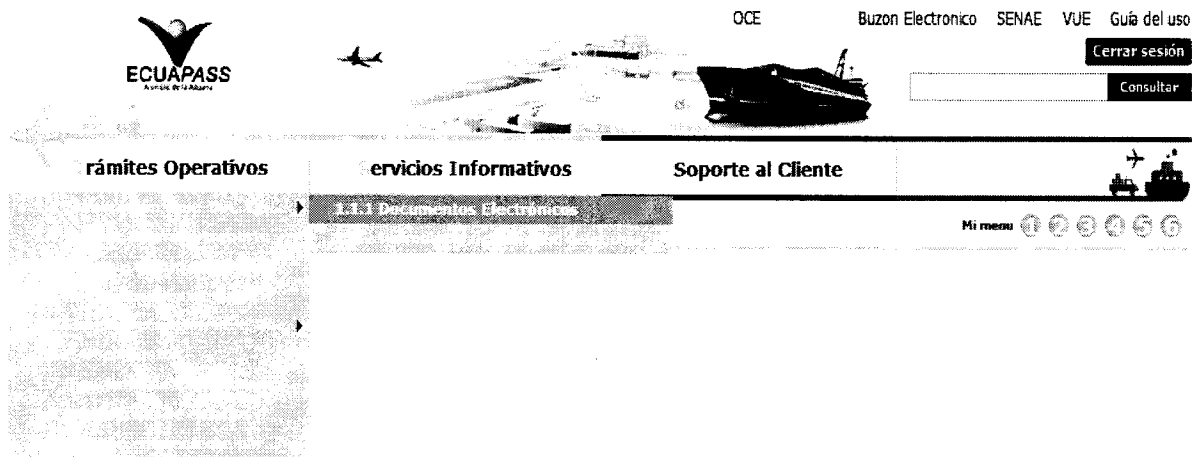


INSTRUCTIVO DE SISTEMAS PARA EL REGISTRO DE SOLICITUD DE CORRECCIÓN DE INGRESO, SALIDA Y NOVEDADES - CIIS

Código:
SENAE-ISEE-2-3-001
Versión: 2
Fecha: Diciembre/2016
Página 5 de 20

5. PROCEDIMIENTO

- 5.1. Acceda al navegador de Internet, registre la dirección <https://ecuapass.aduana.gob.ec/>, visualice el portal externo Ecuapass e ingrese con su usuario y contraseña.
- 5.2. Seleccione el menú principal “Trámites operativos”, opción “Elaboración de e-Doc. Operativo” y luego haga clic en “Documentos electrónicos”.



- 5.3. Seleccione la pestaña carga, opción Solicitud de corrección de informe de ingreso y salida “CIIS”.

Elaboración de e-Doc. Operativo

Despacho Aduanero	Cargas	Devolucion Condicionada	Control Posterior
Importacion			
Manifiesto Marítimo - MIM			Seleccionar
Manifiesto Aéreo - MIA			Seleccionar
Manifiesto Terrestre - MTI			Seleccionar
Carta de Porte Internacional por Carretera - CPIC			Seleccionar
Declaración de Tránsito Aduanero Internacional - DTAI			Seleccionar
Solicitud de Corrección de Manifiesto Marítimo y Aéreo - CDT			Seleccionar
Solicitud de Corrección de Manifiesto Terrestre - CMTI			Seleccionar
Notificación de Resultado de Corrección - NRCI			Seleccionar
Notificación de Revisión de Manifiesto - NRM			Seleccionar
Informe de Novedades en la Descarga - IND			Seleccionar
Notificación de Ingreso Estimado - NDI			Seleccionar
Informe de Ingreso de Mercancía - IMDT			Seleccionar
Informe de Novedades de Ingreso, Almacenamiento y Salida - IMPADT			Seleccionar
Notificación de Aprobación de Salida - RIDT			Seleccionar
Informe de Salida de Mercancía - SMDT			Seleccionar
Solicitud de Corrección de Informe de Ingreso, Salida y Novedades - CIIS			Seleccionar
Solicitud de Traslado entre Zonas Primarias - STM			Seleccionar
Solicitud de Corrección de Traslado entre Zonas Primarias - CIDT			Seleccionar

Elaborado	Revisado	Aprobado
 Analista de Mejora Continua y Normativa	 Jefe de Calidad y Mejora Continua	 Director de Mejora Continua y Normativa

EL SERVICIO NACIONAL DE ADUANA DEL ECUADOR SE RESERVA EL DERECHO DE ESTE DOCUMENTO, EL CUAL NO DEBE SER USADO PARA OTRO PROPÓSITO DISTINTO AL PREVISTO. DOCUMENTOS IMPRESOS O FOTOCOPIADOS SON **COPIAS NO CONTROLADAS**, VERIFICAR SU VIGENCIA COMPARANDO CON EL DOCUMENTO PUBLICADO EN LA WEB





INSTRUCTIVO DE SISTEMAS PARA EL REGISTRO DE
SOLICITUD DE CORRECCIÓN DE INGRESO, SALIDA Y
NOVEDADES - CIIS

Código:
SENAE-ISEE-2-3-001
Versión: 2
Fecha: Diciembre / 2016
Página 8 de 20

Campos de corrección

No.	Clasificación de Campos	Valor Previo	Valor Posterior
1	CODIGO DE CLASIFICACION DE INGRESO PARCIAL	T	
2	CANTIDAD DE INGRESO	995	990
3	PESO DE INGRESO	995	990.00
4	CARGA NO PESABLE	N	
5	FECHA Y HORA DE INGRESO	09/08/2016 09:39 AM	

Modificar

5.7. Al seleccionar uno de los campos se habilitan la sección de corrección para los mismos:

- Cuando se seleccione el campo “Código de Clasificación de Ingreso Parcial”, se presenta la siguiente información:

Campos antes de corrección	TOTAL	Campos después de corrección	--Selección--
----------------------------	-------	------------------------------	---------------

Modificar

- Cuando se seleccione el campo “Cantidad de Ingreso”, se presenta la siguiente información:

Campos antes de corrección	0	Campos después de corrección	0
----------------------------	---	------------------------------	---

Modificar

- Cuando se seleccione el campo “Peso de Ingreso”, se presenta la siguiente información:

Campos antes de corrección	12,000	Campos después de corrección	0.00
----------------------------	--------	------------------------------	------

Modificar

- Cuando se seleccione el campo “Carga no Pesable”, se presenta la siguiente información:

Campos antes de corrección	NO	Campos después de corrección	--Selección--
----------------------------	----	------------------------------	---------------

Modificar

Elaborado	Revisado	Aprobado
 Analista de Mejora Continua y Normativa	 Jefe de Calidad y Mejora Continua	 Director de Mejora Continua y Normativa



**INSTRUCTIVO DE SISTEMAS PARA EL REGISTRO DE
SOLICITUD DE CORRECCIÓN DE INGRESO, SALIDA Y
NOVEDADES - CIIS**

Código:
SENAE-ISEE-2-3-001
Versión: 2
Fecha: **Diciembre/2016**
Página 9 de 20

- Cuando se seleccione el campo “Fecha y Hora de Ingreso”, se presenta la siguiente información.

Campos antes de corrección : AM PM Campos después de corrección : AM PM

5.8. Al dar clic en la pestaña de “Información de la mercancía” se puede modificar los siguientes campos:

- Placa del Vehículo
- Placa del Remolque
- Nombre del Conductor
- No. de Cedula del Conductor
- Tipo y Tamaño de Equipo
- Número del Contenedor
- Peso
- Cantidad
- Marcas y Números
- Sello Naviera
- Sello Naviera
- Sello Naviera
- Sello Depósito

Campos de corrección

Campos de corrección			
<input type="button" value="Información Común"/> <input type="button" value="Información de la Mercancía"/> <input type="button" value="Novedades Contenedor"/> <input type="button" value="Novedades Carga Suelta"/>			
Secuencia de Unidad de Carga	Clasificación de Campos	Valor Previo	Valor Posterior
1	PLACA DEL VEHICULO		
1	PLACA DEL REMOLQUE		
1	NOMBRE DEL CONDUCTOR		
1	NO. DE CEDULA DEL CONDUCTOR		
1	TIPO Y TAMANO DE EQUIPO	23	
1	NUMERO DEL CONTENEDOR	HISF1234567	
1	PESO	1000	
1	CANTIDAD	0	
1	MARCAS Y NUMEROS		

5.9. Al seleccionar uno de los campos se habilita la sección de corrección para los mismos:

Elaborado	Revisado	Aprobado
 Analista de Mejora Continua y Normativa	 jefe de Calidad y Mejora Continua	 Director de Mejora Continua y Normativa





INSTRUCTIVO DE SISTEMAS PARA EL REGISTRO DE
SOLICITUD DE CORRECCIÓN DE INGRESO, SALIDA Y
NOVEDADES - CIIS

Código:
SENAE-ISEE-2-3-001
Versión: 2
Fecha: Diciembre/2016
Página 10 de 20

- Cuando se seleccione el campo “Placa del Vehículo”, se presenta la siguiente información:

Campos antes de corrección	<input type="text"/>	Campos después de corrección	<input type="text"/>
----------------------------	----------------------	------------------------------	----------------------

- Cuando se seleccione el campo “Placa del Remolque”, se presenta la siguiente información:

Campos antes de corrección	<input type="text"/>	Campos después de corrección	<input type="text"/>
----------------------------	----------------------	------------------------------	----------------------

- Cuando se seleccione el campo “Nombre del Conductor”, se presenta la siguiente información:

Campos antes de corrección	<input type="text"/>	Campos después de corrección	<input type="text"/>
----------------------------	----------------------	------------------------------	----------------------

- Cuando se seleccione el campo “Número de Cédula del Conductor”, se presenta la siguiente información:

Campos antes de corrección	<input type="text"/>	Campos después de corrección	<input type="text"/>
----------------------------	----------------------	------------------------------	----------------------

- Cuando se seleccione el campo “Tipo y Tamaño de Equipo”, se presenta la siguiente información:

Campos antes de corrección	<input type="text" value="CONTAINER IC 20 FEET"/>	Campos después de corrección	<input type="text" value="--Selección--"/>
----------------------------	---	------------------------------	--

- Cuando se seleccione el campo “Número del Contenedor”, se presenta la siguiente información:

Campos antes de corrección	<input type="text" value="QWER1234567"/>	Campos después de corrección	<input type="text"/>
----------------------------	--	------------------------------	----------------------

Elaborado	Revisado	Aprobado
 Analista de Mejora Continua y Normativa	 Jefe de Calidad y Mejora Continua	 Director de Mejora Continua y Normativa



INSTRUCTIVO DE SISTEMAS PARA EL REGISTRO DE SOLICITUD DE CORRECCIÓN DE INGRESO, SALIDA Y NOVEDADES - CIIS

Código: SENAE-ISEE-2-3-001
Versión: 2
Fecha: Diciembre/2016
Página 11 de 20

- Cuando se seleccione el campo **“Peso”**, se presenta la siguiente información:

Campos antes de corrección	12,000	Campos después de corrección	0
----------------------------	--------	------------------------------	---

[Modificar](#)

- Cuando se seleccione el campo **“Cantidad”**, se presenta la siguiente información:

Campos antes de corrección	0	Campos después de corrección	0
----------------------------	---	------------------------------	---

[Modificar](#)

- Cuando se seleccione el campo **“Marcas y Números”**, se presenta la siguiente información:

Campos antes de corrección		Campos después de corrección	
----------------------------	--	------------------------------	--

[Modificar](#)

- Cuando se seleccione el campo **“Sello Naviera”**, se presenta la siguiente información:

Campos antes de corrección		Campos después de corrección	
----------------------------	--	------------------------------	--

[Modificar](#)

- Cuando se seleccione el campo **“Sello Naviera”**, se presenta la siguiente información:

Campos antes de corrección		Campos después de corrección	
----------------------------	--	------------------------------	--

[Modificar](#)

- Cuando se seleccione el campo **“Sello Naviera”**, se presenta la siguiente información:

Campos antes de corrección		Campos después de corrección	
----------------------------	--	------------------------------	--

[Modificar](#)

- Cuando se seleccione el campo **“Sello Depósito”**, se presenta la siguiente información:

Campos antes de corrección		Campos después de corrección	
----------------------------	--	------------------------------	--

[Modificar](#)

Elaborado	Revisado	Aprobado
 Analista de Mejora Continua y Normativa	 Jefe de Calidad y Mejora Continua	 Director de Mejora Continua y Normativa



INSTRUCTIVO DE SISTEMAS PARA EL REGISTRO DE
SOLICITUD DE CORRECCIÓN DE INGRESO, SALIDA Y
NOVEDADES - CIIS

Código:
SENAE-ISEE-2-3-001
Versión: 2
Fecha: **Diciembre/2016**
Página 13 de 20

Campos Antes de Corrección Campos después de corrección

- Cuando se seleccione el campo “No de secuencia H-B/L”, se presenta la siguiente información:

Campos Antes de Corrección Campos después de corrección

- Cuando se seleccione el campo “No. de documento de transporte M-B/L”, se presenta la siguiente información:

Campos Antes de Corrección Campos después de corrección

- Cuando se seleccione el campo “No. de documento de transporte H-B/L”, se presenta la siguiente información:




Campos Antes de Corrección Campos después de corrección

- Cuando se seleccione el campo “Instancia de la novedad”, se presenta la siguiente información:

Campos Antes de Corrección Campos después de corrección

5.13. Al dar clic en la pestaña de “Novedades Contenedor” se puede modificar los siguientes campos

- Novedad
- No de unidad de carga
- Tipo y tamaño de unidad de carga
- Embalaje
- Cantidad de bultos con novedad
- Peso
- Sello Naviera
- Sello Naviera
- Sello Naviera
- Sello Depósito

Elaborado	Revisado	Aprobado
 Analista de Mejora Continua y Normativa	 Jefe de Calidad y Mejora Continua	 Director de Mejora Continua y Normativa



**INSTRUCTIVO DE SISTEMAS PARA EL REGISTRO DE
SOLICITUD DE CORRECCIÓN DE INGRESO, SALIDA Y
NOVEDADES - CIIS**

Código:
SENAE-ISEE-2-3-001
Versión: 2
Fecha: Diciembre/2016
Página 14 de 20

Campos de corrección

Secuencia de Unidad de Carga	Clasificación de Campos	Valor Previo	Valor Posterior
1	NOVEDAD		CND
1	No DE UINIDAD DE CARGA	HISF1234567	
1	TIPO Y TAMAÑO DE UINIDAD DE CARGA	23	
1	EMBALAJE		
1	CANTIDAD DE BULTOS CON NOVEDAD	0	
	PESO	0	

Modificar

5.14. Al seleccionar uno de los campos se habilitan la sección de corrección para los mismos.

- Cuando se seleccione el campo “Novedad”, se presenta la siguiente información.

Campos Antes de Corrección	DIFERENCIA DE NUMERO DE SELLO	Campos después de corrección	--Selección--
----------------------------	-------------------------------	------------------------------	---------------

Modificar

- Cuando se seleccione el campo “No. de Unidad de Carga”, se presenta la siguiente información.

Campos Antes de Corrección	ASDF1234567	Campos después de corrección	
----------------------------	-------------	------------------------------	--

Modificar

- Cuando se seleccione el campo “Tipo y tamaño de unidad de carga”, se presenta la siguiente información:

Campos Antes de Corrección	CONTAINER IC 40 FEET	Campos después de corrección	--Selección--
----------------------------	----------------------	------------------------------	---------------

Modificar

- Cuando se seleccione el campo “Embalaje”, se presenta la siguiente información:

Campos Antes de Corrección	--Selección--	Campos después de corrección	--Selección--
----------------------------	---------------	------------------------------	---------------

Modificar

- Cuando se seleccione el campo “Cantidad de bultos con novedad”, se presenta la siguiente información:

Elaborado	Revisado	Aprobado
 Analista de Mejora Continua y Normativa	 Jefe de Calidad y Mejora Continua	 Director de Mejora Continua y Normativa

Campos Antes de Corrección	1,000	Campos después de corrección	0
<input type="button" value="Modificar"/>			

- Cuando se seleccione el campo “Peso”, se presenta la siguiente información:

Campos Antes de Corrección	1,000	Campos después de corrección	0.00
<input type="button" value="Modificar"/>			

- Cuando se seleccione el campo “Sello Naviera”, se presenta la siguiente información:

Campos Antes de Corrección	A123	Campos después de corrección	
<input type="button" value="Modificar"/>			

- Cuando se seleccione el campo “Sello Naviera”, se presenta la siguiente información:

Campos Antes de Corrección		Campos después de corrección	
<input type="button" value="Modificar"/>			

- Cuando se seleccione el campo “Sello Naviera”, se presenta la siguiente información:




Campos Antes de Corrección		Campos después de corrección	
<input type="button" value="Modificar"/>			

- Cuando se seleccione el campo “Sello Depósito”, se presenta la siguiente información:

Campos Antes de Corrección		Campos después de corrección	
<input type="button" value="Modificar"/>			

5.15. Al dar clic en la pestaña de “Novedades Carga Suelta” se puede modificar los siguientes campos

- Novedad
- Embalaje
- Cantidad de bulto con novedad
- Peso

Elaborado	Revisado	Aprobado
 Analista de Mejora Continua y Normativa	 Jefe de Calidad y Mejora Continua	 Director de Mejora Continua y Normativa



INSTRUCTIVO DE SISTEMAS PARA EL REGISTRO DE
SOLICITUD DE CORRECCIÓN DE INGRESO, SALIDA Y
NOVEDADES - CIIS

Código:
SENAE-ISEE-2-3-001
Versión: 2
Fecha: Diciembre/2016
Página 16 de 20

Secuencia de Unidad de Carga	Clasificación de Campos	Valor Previo	Valor Posterior
1	NOVEDAD	CNA	
1	EMBALAJE	035	
1	CANTIDAD DE BULTOS CON NOVEDAD	2	
1	PESO	990	

5.16. Al seleccionar uno de los campos se habilitan la sección de corrección para los mismos.

- Cuando de seleccione el campo “Novedad”, se presenta la siguiente información:

Campos Antes de Corrección	CARGA NO ARRIBADA	Campos después de corrección	--Selección--
----------------------------	-------------------	------------------------------	---------------

- Cuando de seleccione el campo “Embalaje”, se presenta la siguiente información:

Campos Antes de Corrección	CAJA («BOX»)	Campos después de corrección	--Selección--
----------------------------	--------------	------------------------------	---------------

- Cuando de seleccione el campo “Cantidad de bulto con novedad”, se presenta la siguiente información:

Campos Antes de Corrección	2	Campos después de corrección	0
----------------------------	---	------------------------------	---




- Cuando de seleccione el campo “Peso”, se presenta la siguiente información:

Campos Antes de Corrección	990	Campos después de corrección	0.00
----------------------------	-----	------------------------------	------

5.17. Luego de haber modificado la información en el campo “Campos después de corrección” haga clic en el botón y el valor modificado se presenta en la columna “Valor Posterior”.

5.18. Sección de documentos de soporte.

- Nombre del archivo
- Identificador del documento

Elaborado	Revisado	Aprobado
 Analista de Mejora Continua y Normativa	 Jefe de Calidad y Mejora Continua	 Director de Mejora Continua y Normativa

- Emisor de documento
- Fecha de emisión
- Num. De Doc.
- Agregar archivo
- Eliminar archivo

Soporte

Información de Documentos de Soporte

Nombre de Archivo	Identificador del Documento	Emisor de Documento	Fecha de Emisión	Núm. de Doc.
<input type="checkbox"/> ADJUDICACION_PARA_CENTRO_	DOCUMENTO DE TRANSPORTE	CAIC	23/08/2016	0001

5.19. Luego de registrado la “**Información de Documento de Soporte**” se registra el motivo de la corrección.

Motivo de Corrección * (Max:210)

5.20. Si el registro de la solicitud CIIS no ha concluido y el usuario desea hacer un guardado temporal, haga clic en el botón y confirme el mismo.

Confirmar




¿Está seguro?

5.21. Luego de hacer clic en el recuadro de confirmación “Si” se presenta el siguiente mensaje informativo.

Información

Operación realizada exitosamente
05909025201200000727P

5.22. Cuando se desee concluir un registro que fue guardado provisionalmente, el usuario puede hacer clic en el botón , el mismo que abre la ventana emergente que se detalla a continuación:

Elaborado	Revisado	Aprobado
 Analista de Mejora Continua y Normativa	 Jefe de Calidad y Mejora Continua	 Director de Mejora Continua y Normativa



INSTRUCTIVO DE SISTEMAS PARA EL REGISTRO DE
SOLICITUD DE CORRECCIÓN DE INGRESO, SALIDA Y
NOVEDADES - CIIS

Código:
SENAE-ISEE-2-3-001
Versión: 2
Fecha: Diciembre/2016
Página 18 de 20

Ver original

Fecha de presentación: Hoy [calendar icon] [calendar icon] Código de entidad: [dropdown] IGUAL [dropdown]
Estado: --Todo-- Consultar [button]

No	Numero de Entrega	ID.usuario	Fecha de presentación	Documentos de persona	Estado	Fecha de Modificación	Numero de Proceso
----	-------------------	------------	-----------------------	-----------------------	--------	-----------------------	-------------------

Numero de Entrega: [input] Documentos de persona: [dropdown]
Fecha de presentación: [input] Doc. Identificación: [input]
Codigo de entidad: [input] ID.usuario: [input]
Estado: Temporal Ver E-doc Original [checkbox] Ver E-doc Original [checkbox] XML Traer [button]

No	Tipo de documento	Tipo de acompañamiento	Adjuntar archivo
----	-------------------	------------------------	------------------

- Los criterios de búsqueda son:

Ver original

Fecha de presentación: Hoy [calendar icon] 29/08/2012 [calendar icon] 29/08/2012 [calendar icon] Código de entidad: [dropdown] IGUAL [dropdown]
Código: --Todo-- Consultar [button]

No	Número de Entrega	Fecha de presentación	Docum	Estado de procesamiento	Código
----	-------------------	-----------------------	-------	-------------------------	--------

- Fecha de Presentación: se puede seleccionar el rango de consulta de los envíos electrónicos mediante el calendario desplegable, seleccionando la fecha desde y hasta o bajo los criterios "Hoy", "Semana", "Mes", "Año" o "Todo"
- Número de Entrega
- Código de Entidad
- Id. Usuario
- Código
 - TEMP
 - SUBMIT
- Los campos a presentarse posterior a la consulta son:
 - Número de entrega
 - Fecha de presentación

Elaborado	Revisado	Aprobado
Analista de Mejora Continua y Normativa	Jefe de Calidad y Mejora Continua	Director de Mejora Continua y Normativa

- Documentos de persona: se presenta la “Solicitud de Corrección – Informe de Ingreso y Salida (Importación).
- Estado de procesamiento
- Código

No	Número de Entrega	Fecha de presentación	Documentos de persona	Estado de procesamiento	Código
1	05909025201200000727P	05/Sept/2012 13:47:21	SOLICITUD DE CORRECCION-INFORME DE INGRESO	ENVIO	TEMP
2	05909025201201137172M	04/Sept/2012 19:15:00	SOLICITUD DE CORRECCION-INFORME DE INGRESO	ENVIO	SUBMIT
3	059090252012CC000058M	04/Sept/2012 15:00:09	SOLICITUD DE CORRECCION-INFORME DE INGRESO	ENVIO	SUBMIT
4	05909025201200000604P	04/Sept/2012 11:22:09	SOLICITUD DE CORRECCION-INFORME DE INGRESO	ENVIO	SUBMIT
5	05909025201200000604P	04/Sept/2012 10:57:40	SOLICITUD DE CORRECCION-INFORME DE INGRESO	ENVIO	SUBMIT

- Al seleccionar uno de los resultados de la búsqueda general o específica se presenta en la parte inferior de la pantalla la siguiente información.

Número de Entrega	05909025201200000727P	Documentos de persona	SOLICITUD DE CORRECCION-INFORME DE
Estado de procesamiento	ENVIO	Fecha de presentación	05/09/2012 13:47:21
Doc. Identificación	0790066979001	Tipo de OCEs	
Código de entidad	05909025	ID.usuario	SRODRIGUEZ2
Código	GUARDADO SIN ENVIO	Ver E-doc Original	<input type="button" value="Ver E-doc Original"/> <input type="button" value="XML Traer"/>

- Número de entrega
- Documentos de persona
- Estado de procesamiento
- Fecha de presentación
- Doc. Identificación
- Tipo de OCEs
- Código de Entidad
- Id. usuario
- Código

- Al hacer clic en el botón se presenta el detalle del documento enviado, guardado provisionalmente o con error.

Solicitud de corrección de traslado entre Zonas Primarias

• Número de Entrega: INGRESO [05909025] PLASTICC 2012 00000727 P 1



• Tipo de Envío: CORRECCION

Distrito: GUAYAQUIL - MARITIMO Fecha y Hora del Informe: 05/09/2012

Campos de corrección

Información de Común Información de la mercancía

No	Clasificación de Campos	Campos antes de corrección	Campos después de corrección
1	FECHA Y HORA DE INGRESO	04/09/2012 08:15 AM	09/09/2012 10:00 AM


Elaborado	Revisado	Aprobado
 Analista de Mejora Continua y Normativa	Jefe de Calidad y Mejora Continua	 Director de Mejora Continua y Normativa



- Al hacer clic en el botón **XML Traer** se carga la información asociada al número de entrega para efectuar las siguientes acciones:
 - Complemento de la información guardada provisionalmente.
 - Consulta del envío realizado.
 - Modificación de la información enviada para la realización de un nuevo envío.

5.23. Una vez efectuado los registros correspondientes se procede a realizar el envío haciendo clic en el botón **Enviar certificado** y puede presentarse los siguientes mensajes:




- En caso de que el registro fuera exitoso:



- Aunque el mensaje de envío fuera exitoso, el usuario debe confirmar si el mismo no cuenta con errores remitiéndose a la pantalla *"Integración de Estados de Trámite"*.

6. ANEXOS

No hay anexos.

Elaborado	Revisado	Aprobado
 Analista de Mejora Continua y Normativa	 Jefe de Calidad y Mejora Continua	 Director de Mejora Continua y Normativa